

Comune di CAVEDINE



Listino Tariffa Puntuale 01/2025

Anno 2025

Corrispettivi tariffari elaborati con riferimento alla Delibera di ARERA n. 363/2021/R/Rif e n.389/2023/R/Rif del 3 agosto 2023 approvati con delibera ndd
..... del Consiglio Comunale. Ripartizione CF (dom 72% - non dom 28%). Quota servizi pari al 30% dei CV.

Data di riferimento: 01/01/2025

Versione 1

C393-0003953-18/04/2025 A

COPIA CARTACEA DI ORIGINALE DIGITALE.

documento firmato digitalmente da GIANNI GADLER, DAVID ANGELI, GIANNI GADLER, DAVID ANGELI e stampato il giorno 29/04/2025 da Binelli Sergio Manuel.

Riproduzione cartacea ai sensi del D.Lgs.82/2005 e successive modificazioni, di originale digitale.

Statistiche utenze

Riepilogo del numero di utenze attive nel giorno di riferimento, delle relative metrature e dei costi suddivisi secondo la tipologia di utenza.

| | <i>Utenze domestiche</i> | <i>Utenze speciali</i> | <i>Totale</i> |
|-------------------------------|--------------------------|------------------------|----------------|
| <i>Numero</i> | 1617 | 93 | 1710 |
| <i>Peso stimato</i> | 0,00Kg | 0,00Kg | 0,00Kg |
| <i>Volume conferito*</i> | 912.760,00lt | 541.690,00lt | 1.454.450,00lt |
| <i>Volume considerato</i> | 90,00% | 90,00% | 90,00% |
| <i>Costo al litro</i> | € 0,102500 | € 0,102500 | € 0,102500 |
| <i>Costo al kg</i> | € 0,75103 | € 0,75103 | € 0,75103 |
| <i>Superficie</i> | 192.098,03mq | 37.428,07mq | 229.526,10mq |
| <i>Ripartizione impostata</i> | 72,00% | 28,00% | 100,00% |
| <i>Ripartizione effettiva</i> | 72,10% | 27,89% | 100,00% |

*Conferimenti valutati nel periodo 01/01/2024-31/12/2024

| | <i>Utenze domestiche</i> | <i>Utenze speciali</i> | <i>Totale</i> |
|-------------------------|--------------------------|------------------------|----------------|
| <i>Costi fissi</i> | 528.771,92 € | 205.633,52 € | 734.405,44 € |
| <i>Costi variabili</i> | 339.024,98 € | 131.843,05 € | 470.868,03 € |
| <i>Costi aggiuntivi</i> | 145.296,42 € | 56.504,16 € | 201.800,58 € |
| <i>Totale</i> | 1.013.093,32 € | 393.980,73 € | 1.407.074,05 € |

COPIA CARTACEA DI ORIGINALE DIGITALE.

documento firmato digitalmente da GIANNI GADLER, DAVID ANGELI, GIANNI GADLER, DAVID ANGELI e stampato il giorno 29/04/2025 da Binelli Sergio Manuel.

Riproduzione cartacea ai sensi del D.Lgs.82/2005 e successive modificazioni, di originale digitale.

Statistiche utenze domestiche per categoria

Riepilogo del numero di utenze attive nel giorno di riferimento e delle relative metrature suddivise per categorie domestiche.

| <i>Categoria</i> | <i>Metri quadrati</i> | <i>Numero utenze</i> | <i>Volume conferito</i> | <i>Volume medio/utenza</i> | <i>Volume min./grat.</i> |
|-------------------------------------|---------------------------|--------------------------|-----------------------------|--------------------------------|------------------------------|
| <i>Componenti 1</i> | 51.124,02 | 462 | 191.550,00 | 414,61 | 0,00 |
| <i>Componenti 2</i> | 51.251,50 | 404 | 230.150,00 | 569,68 | 0,00 |
| <i>Componenti 3</i> | 35.291,91 | 263 | 205.170,00 | 780,11 | 0,00 |
| <i>Componenti 4</i> | 25.674,40 | 186 | 143.760,00 | 772,90 | 0,00 |
| <i>Componenti 5</i> | 5.802,00 | 41 | 40.110,00 | 978,29 | 0,00 |
| <i>Componenti 6 o più</i> | 1.783,00 | 12 | 18.930,00 | 1.577,50 | 0,00 |
| <i>Non residenti - componenti 2</i> | 21.171,20 | 249 | 83.090,00 | 333,69 | 0,00 |
| <i>Totale</i> | 192.098,03 | 1617 | 912.760,00 | | |

COPIA CARTACEA DI ORIGINALE DIGITALE.

documento firmato digitalmente da GIANNI GADLER, DAVID ANGELI, GIANNI GADLER, DAVID ANGELI e stampato il giorno 29/04/2025 da Binelli Sergio Manuel.

Riproduzione cartacea ai sensi del D.Lgs.82/2005 e successive modificazioni, di originale digitale.

Statistiche utenze speciali per categoria

Riepilogo del numero di utenze attive nel giorno di riferimento e delle relative metrature suddivise per categorie speciali.

| <i>Categoria</i> | <i>Metri quadrati</i> | <i>Numero utenze</i> | <i>Volume conferito</i> | <i>Volume medio/mq</i> | <i>Volume min. / grat. mq</i> |
|---|---------------------------|--------------------------|-----------------------------|----------------------------|---------------------------------------|
| <i>01. Musei, biblioteche, scuole, associazioni, luoghi di culto</i> | 10.479,57 | 23 | 57.090,00 | 5,45 | 0,00 |
| <i>04. Campeggi, distributori carburanti, impianti sportivi</i> | 1.172,00 | 2 | 29.750,00 | 25,38 | 0,00 |
| <i>05. Stabilimenti balneari</i> | 0,00 | 0 | 0,00 | 0,00 | 0,00 |
| <i>06. Esposizioni, autosaloni</i> | 5.332,00 | 21 | 13.580,00 | 2,55 | 0,00 |
| <i>07. Alberghi e agriturismi (con pernottamento) con ristorante</i> | 0,00 | 0 | 0,00 | 0,00 | 0,00 |
| <i>08. Alberghi e agriturismi (con pernottamento) senza ristorante</i> | 1.122,00 | 1 | 2.380,00 | 2,12 | 0,00 |
| <i>09. Case di cura e riposo</i> | 2.671,00 | 1 | 121.000,00 | 45,30 | 0,00 |
| <i>11. Uffici, agenzie</i> | 1.642,00 | 8 | 32.300,00 | 19,67 | 0,00 |
| <i>12. Banche ed istituti di credito, studi professionali</i> | 632,00 | 5 | 2.010,00 | 3,18 | 0,00 |
| <i>13. Negozi abbigliamento, calzature, libreria, cartoleria, ferramenta, e altri beni durevoli</i> | 600,00 | 1 | 0,00 | 0,00 | 0,00 |
| <i>14. Edicola, farmacia, tabaccaio, plurilicenze</i> | 179,00 | 2 | 180,00 | 1,01 | 0,00 |
| <i>18. Attività artigianali tipo botteghe (falegname, idraulico, fabbro, elettricista, parrucchiere)</i> | 651,00 | 5 | 840,00 | 1,29 | 0,00 |
| <i>19. Carrozzeria, autoufficina, elettrauto</i> | 424,00 | 2 | 2.550,00 | 6,01 | 0,00 |
| <i>20. Attività industriali con capannoni di produzione</i> | 0,00 | 0 | 0,00 | 0,00 | 0,00 |
| <i>21. Attività artigianali di produzione beni specifici</i> | 9.992,50 | 7 | 187.510,00 | 18,77 | 0,00 |
| <i>22. Ristoranti, trattorie, osterie, pizzerie, pub</i> | 618,00 | 3 | 23.910,00 | 38,69 | 0,00 |
| <i>24. Bar, caffè, pasticceria</i> | 559,00 | 7 | 52.900,00 | 94,63 | 0,00 |
| <i>25. Supermercato, pane e pasta, macelleria, salumie e formaggi, generi alimentari</i> | 1.295,00 | 3 | 15.600,00 | 12,05 | 0,00 |
| <i>26. Plurilicenze alimentari e/o miste</i> | 0,00 | 0 | 0,00 | 0,00 | 0,00 |
| <i>27. Ortofrutta, pescherie, fiori e piante</i> | 59,00 | 2 | 90,00 | 1,53 | 0,00 |
| <i>30. Discoteche, night club</i> | 0,00 | 0 | 0,00 | 0,00 | 0,00 |

Totale

37.428,07

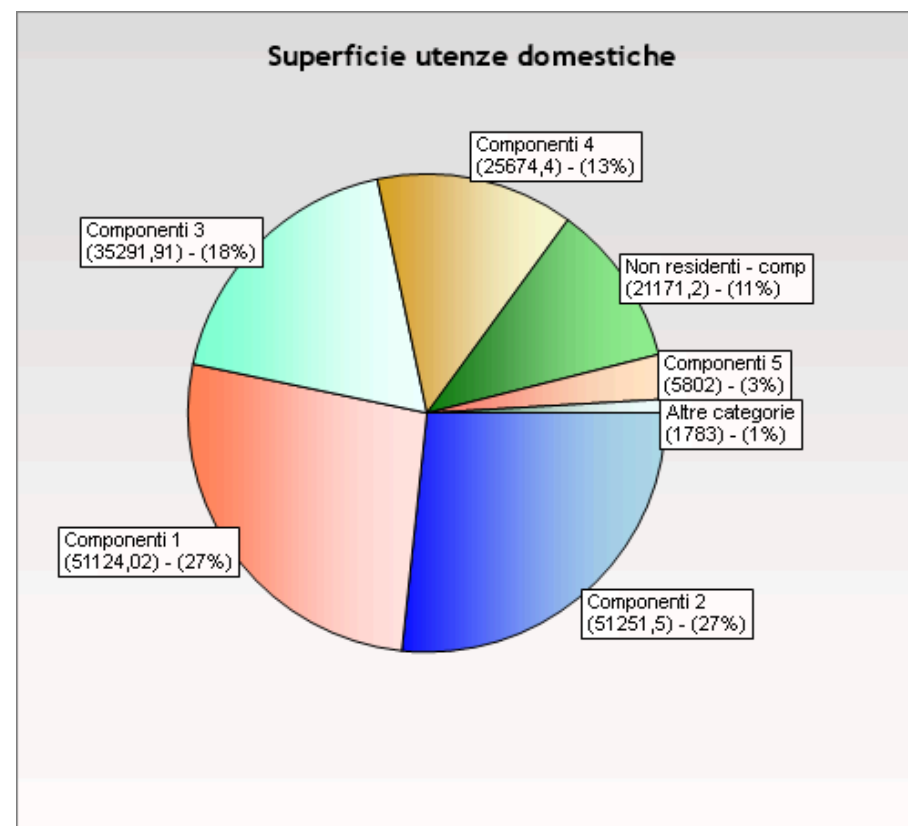
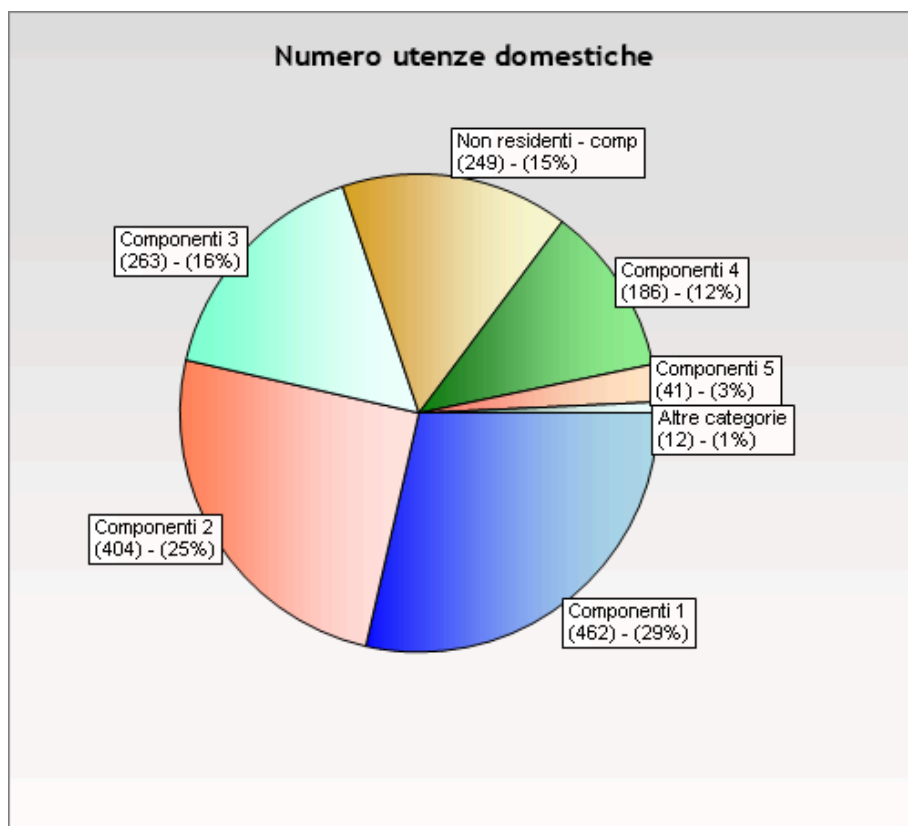
93

541.690,00

COPIA CARTACEA DI ORIGINALE DIGITALE.

documento firmato digitalmente da GIANNI GADLER, DAVID ANGELI, GIANNI GADLER, DAVID ANGELI e stampato il giorno 29/04/2025 da Binelli Sergio Manuel.

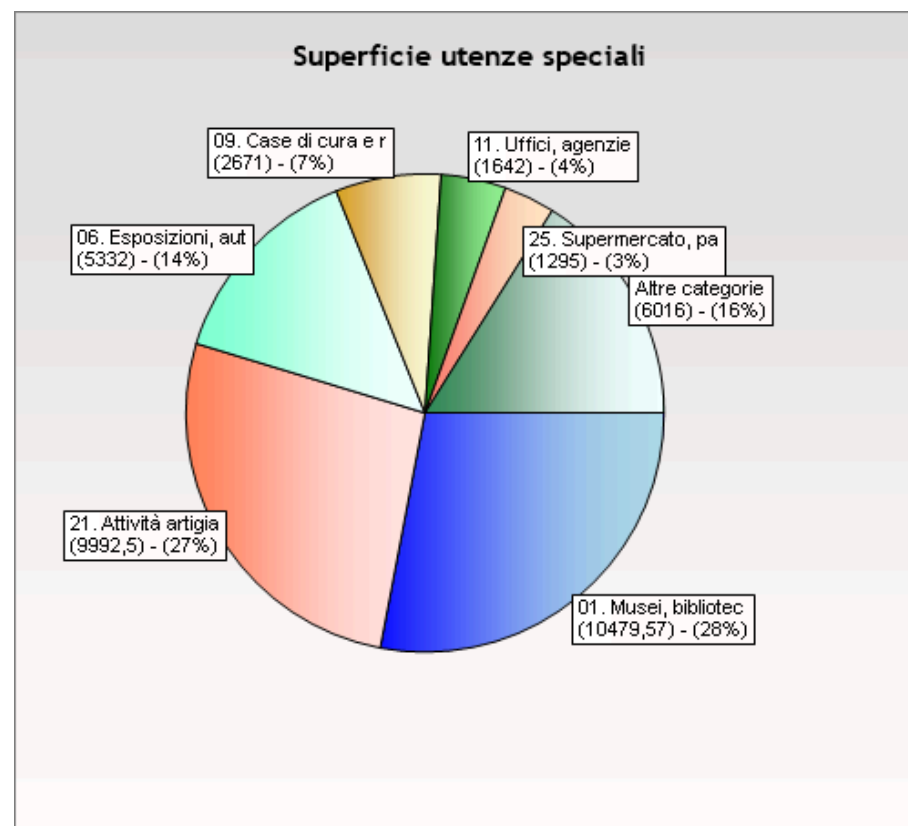
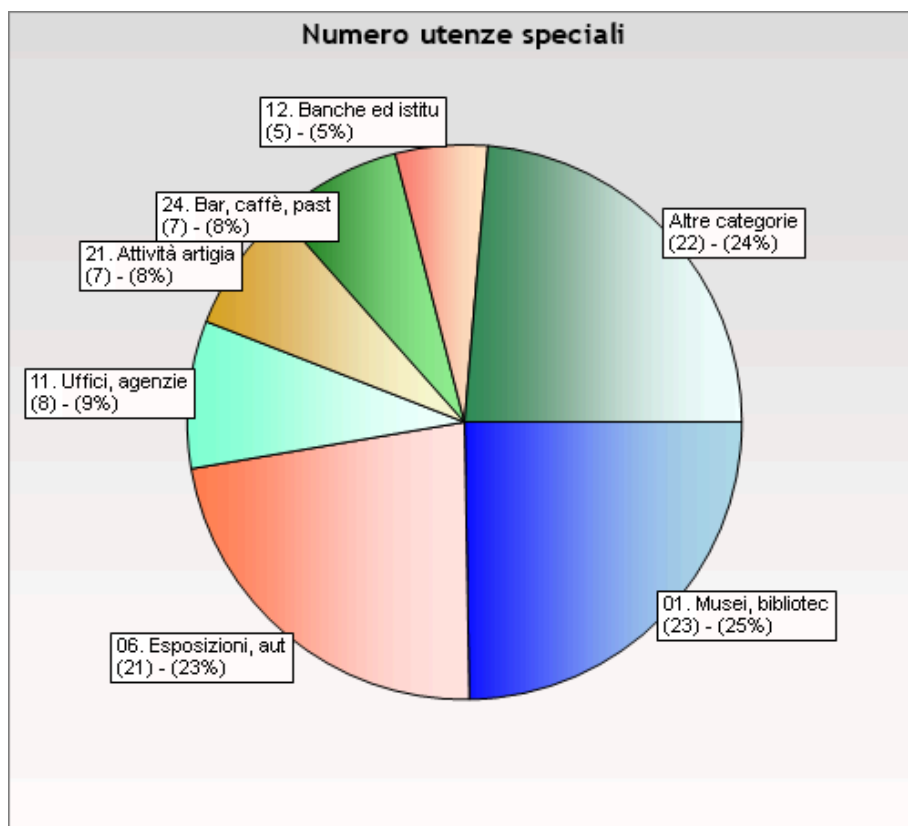
Riproduzione cartacea ai sensi del D.Lgs.82/2005 e successive modificazioni, di originale digitale.



COPIA CARTACEA DI ORIGINALE DIGITALE.

documento firmato digitalmente da GIANNI GADLER, DAVID ANGELI, GIANNI GADLER, DAVID ANGELI e stampato il giorno 29/04/2025 da Binelli Sergio Manuel.

Riproduzione cartacea ai sensi del D.Lgs.82/2005 e successive modificazioni, di originale digitale.



COPIA CARTACEA DI ORIGINALE DIGITALE.

documento firmato digitalmente da GIANNI GADLER, DAVID ANGELI, GIANNI GADLER, DAVID ANGELI e stampato il giorno 29/04/2025 da Binelli Sergio Manuel.

Riproduzione cartacea ai sensi del D.Lgs.82/2005 e successive modificazioni, di originale digitale.

Riepilogo riduzioni e introiti

Riepilogo delle riduzioni, degli introiti fissi e variabili e della copertura prefissata distinte per tipologia di utenza.
I valori in verde indicano importi e percentuali precedenti la compensazione della copertura dei costi.

| | <i>Utenze domestiche</i> | <i>Utenze speciali</i> | <i>Totale</i> |
|-----------------------------|--------------------------|------------------------|---------------|
| <i>Riduzioni fisse</i> | 0,00 € | 0,00 € | 0,00 € |
| <i>Riduzioni variabili</i> | 0,00 € | 0,00 € | 0,00 € |
| <i>Riduzioni aggiuntive</i> | -3.486,00 € | 0,00 € | -3.486,00 € |
| <i>Riduzioni globali</i> | 0,00 € | 0,00 € | 0,00 € |
| <i>Sostituzioni</i> | 0,00 € | 0,00 € | 0,00 € |
| <i>Totale</i> | -3.486,00 € | 0,00 € | -3.486,00 € |

| | <i>Pre-copertura</i> | <i>Utenze domestiche</i> | <i>Pre-copertura</i> | <i>Utenze speciali</i> | <i>Pre-copertura</i> | <i>Totale</i> |
|---|----------------------|--------------------------|----------------------|------------------------|----------------------|---------------|
| <i>Introiti fissi</i> | 528.633,93 € | 528.811,92 € | 205.632,75 € | 205.655,65 € | 734.266,68 € | 734.467,57 € |
| <i>Introiti variabili</i> | 0,00 € | 0,00 € | 0,00 € | 0,00 € | 0,00 € | 0,00 € |
| <i>Introiti aggiuntivi</i> | 141.956,24 € | 145.292,18 € | 56.503,61 € | 56.509,86 € | 198.459,85 € | 201.802,04 € |
| <i>Riduzioni globali</i> | 0,00 € | 0,00 € | 0,00 € | 0,00 € | 0,00 € | 0,00 € |
| <i>Totale</i> | 670.590,17 € | 674.104,09 € | 262.136,36 € | 262.165,51 € | 932.726,53 € | 936.269,60 € |
| <i>Introiti vol. minimi/ecc. gratuiti</i> | | | | | | 0,00 € |
| <i>Introiti servizi</i> | | 0,00 € | | 0,00 € | | 0,00 € |

| | <i>Pre-copertura</i> | <i>Utenze domestiche</i> | <i>Pre-copertura</i> | <i>Utenze speciali</i> |
|-----------------------------------|----------------------|--------------------------|----------------------|------------------------|
| <i>Copertura costi fissi</i> | 99,97% | 100,00% | 99,99% | 100,01% |
| <i>Copertura costi variabili</i> | 0,00% | 0,00% | 0,00% | 0,00% |
| <i>Copertura costi aggiuntivi</i> | 97,70% | 99,99% | 99,99% | 100,01% |
| <i>Copertura costi totali</i> | 66,19% | 66,53% | 66,53% | 66,54% |

COPIA CARTACEA DI ORIGINALE DIGITALE

documento firmato digitalmente da GIANNI GADLER, DAVID ANGELI, GIANNI GADLER, DAVID ANGELI e stampato il giorno 29/04/2025 da Binelli Sergio Manuel.

Riproduzione cartacea ai sensi del D.Lgs.82/2005 e successive modificazioni, di originale digitale.

COPIA CARTACEA DI ORIGINALE DIGITALE.

documento firmato digitalmente da GIANNI GADLER, DAVID ANGELI, GIANNI GADLER, DAVID ANGELI e stampato il giorno 29/04/2025 da Binelli Sergio Manuel.
Riproduzione cartacea ai sensi del D.Lgs.82/2005 e successive modificazioni, di originale digitale.

Coefficienti utenze domestiche

Riepilogo delle quote fisse, variabili e aggiuntive prima e dopo la compensazione della copertura e dei relativi introiti per ogni categoria domestica.

| Categoria | Quota Fissa | | Quota Variabile | | Quota Aggiuntiva | | Intr. Quota Fissa | | Intr. Quota Variabile | | Intr. Quota Aggiuntiva | | Intr. Quota Servizi | Intr. Quota Servizi | Intr. Volume Min./Grat. |
|------------------------------|---------------|-------------|-----------------|-----------------|------------------|------------------|-------------------|----------------|-----------------------|-----------------|------------------------|------------------|---------------------|---------------------|-------------------------|
| | Pre copertura | Quota Fissa | Pre copertura | Quota Variabile | Pre copertura | Quota Aggiuntiva | Pre copertura | Quota Fissa | Pre copertura | Quota Variabile | Pre copertura | Quota Aggiuntiva | | | |
| Componenti 1 | € 2,3238 | 0,61030 | € 0,0000 | € 0,00000 | € 44,5274 | € 11,76130 | € 118.829,5645 | € 118.870,4733 | € 0,0000 | € 0,0000 | € 20.343,4099 | € 20.821,4828 | € 0,0000 | € 0,0000 | |
| Componenti 2 | € 2,7180 | 0,71340 | € 0,0000 | € 0,00000 | € 89,4684 | € 23,55880 | € 139.687,1605 | € 139.733,4146 | € 0,0000 | € 0,0000 | € 35.755,4943 | € 36.595,7456 | € 0,0000 | € 0,0000 | |
| Componenti 3 | € 2,9812 | 0,78370 | € 0,0000 | € 0,00000 | € 113,4804 | € 30,10400 | € 104.807,1540 | € 104.842,3101 | € 0,0000 | € 0,0000 | € 29.398,5743 | € 30.089,4176 | € 0,0000 | € 0,0000 | |
| Componenti 4 | € 3,2459 | 0,84250 | € 0,0000 | € 0,00000 | € 145,9153 | € 38,17760 | € 84.094,7193 | € 84.123,2180 | € 0,0000 | € 0,0000 | € 27.125,4543 | € 27.762,9007 | € 0,0000 | € 0,0000 | |
| Componenti 5 | € 3,2943 | 0,90050 | € 0,0000 | € 0,00000 | € 176,3163 | € 47,72190 | € 18.359,5580 | € 18.365,6885 | € 0,0000 | € 0,0000 | € 6.530,4659 | € 6.683,9343 | € 0,0000 | € 0,0000 | |
| Componenti 6 o più | € 3,5955 | 0,94410 | € 0,0000 | € 0,00000 | € 208,3282 | € 55,06380 | € 6.410,7765 | € 6.412,9161 | € 0,0000 | € 0,0000 | € 2.291,6102 | € 2.345,4629 | € 0,0000 | € 0,0000 | |
| Non residenti - componenti 2 | € 2,6882 | 0,71340 | € 0,0000 | € 0,00000 | € 87,9204 | € 23,55880 | € 56.444,9969 | € 56.463,8945 | € 0,0000 | € 0,0000 | € 20.511,2270 | € 20.993,2339 | € 0,0000 | € 0,0000 | |
| Totale | | | | | | | € 528.633,9297 | € 528.811,9151 | € 0,0000 | € 0,0000 | € 141.956,2359 | € 145.292,1778 | € 0,0000 | € 0,0000 | € 0,0000 |

COPIA CARTACEA DI ORIGINALE DIGITALE.

documento firmato digitalmente da GIANNI GADLER, DAVID ANGELI, GIANNI GADLER, DAVID ANGELI e stampato il giorno 29/04/2025 da Binelli Sergio Manuel.

Riproduzione cartacea ai sensi del D.Lgs.82/2005 e successive modificazioni, di originale digitale.

Riepilogo introiti categorie domestiche

Riepilogo degli introiti inerenti la quota fissa, la quota variabile, la quota aggiuntiva e le relative riduzioni per ogni categoria di utenza domestica.

| Categoria | Riduzioni Totale | | | Riduzioni Totale | | | Riduzioni Totale | | | Riduzioni Totale | | | Introiti Volume Min. / Grat. | Introiti Volume Conferito | | |
|------------------------------|------------------|----------------|----------------|--------------------|--------------------|--------------------|---------------------|---------------------|---------------------|------------------|------------------|------------------|------------------------------------|---------------------------------|------------------|------------------|
| | Quota Fissa | Quota Fissa | Quota Fissa | Quota Variabile | Quota Variabile | Quota Variabile | Quota Aggiuntiva | Quota Aggiuntiva | Quota Aggiuntiva | Quota Globale | Quota Globale | Quota Globale | | | Quota Servizi | Quota Servizi |
| Componenti 1 | € 118.870,4733 | € 0,0000 | € 118.870,4733 | € 0,0000 | € 0,0000 | € 0,0000 | € 21.094,9256 | -€ 273,4428 | € 20.821,4828 | € 118.870,4733 | € 0,0000 | € 118.870,4733 | € 0,0000 | € 0,0000 | € 0,0000 | € 0,0000 |
| Componenti 2 | € 139.733,4146 | € 0,0000 | € 139.733,4146 | € 0,0000 | € 0,0000 | € 0,0000 | € 37.236,7419 | -€ 640,9963 | € 36.595,7456 | € 139.733,4146 | € 0,0000 | € 139.733,4146 | € 0,0000 | € 0,0000 | € 0,0000 | € 0,0000 |
| Componenti 3 | € 104.842,3101 | € 0,0000 | € 104.842,3101 | € 0,0000 | € 0,0000 | € 0,0000 | € 30.437,8589 | -€ 348,4413 | € 30.089,4176 | € 104.842,3101 | € 0,0000 | € 104.842,3101 | € 0,0000 | € 0,0000 | € 0,0000 | € 0,0000 |
| Componenti 4 | € 84.123,2180 | € 0,0000 | € 84.123,2180 | € 0,0000 | € 0,0000 | € 0,0000 | € 28.061,5893 | -€ 298,6886 | € 27.762,9007 | € 84.123,2180 | € 0,0000 | € 84.123,2180 | € 0,0000 | € 0,0000 | € 0,0000 | € 0,0000 |
| Componenti 5 | € 18.365,6885 | € 0,0000 | € 18.365,6885 | € 0,0000 | € 0,0000 | € 0,0000 | € 7.225,3137 | -€ 541,3794 | € 6.683,9343 | € 18.365,6885 | € 0,0000 | € 18.365,6885 | € 0,0000 | € 0,0000 | € 0,0000 | € 0,0000 |
| Componenti 6 o più | € 6.412,9161 | € 0,0000 | € 6.412,9161 | € 0,0000 | € 0,0000 | € 0,0000 | € 2.558,6868 | -€ 213,2239 | € 2.345,4629 | € 6.412,9161 | € 0,0000 | € 6.412,9161 | € 0,0000 | € 0,0000 | € 0,0000 | € 0,0000 |
| Non residenti - componenti 2 | € 56.463,8945 | € 0,0000 | € 56.463,8945 | € 0,0000 | € 0,0000 | € 0,0000 | € 22.163,0584 | -€ 1.169,8245 | € 20.993,2339 | € 56.463,8945 | € 0,0000 | € 56.463,8945 | € 0,0000 | € 0,0000 | € 0,0000 | € 0,0000 |
| Totale | € 528.811,9151 | € 0,0000 | € 528.811,9151 | € 0,0000 | € 0,0000 | € 0,0000 | € 148.778,1746 | -€ 3.485,9968 | € 145.292,1778 | € 528.811,9151 | € 0,0000 | € 528.811,9151 | € 0,0000 | € 0,0000 | € 0,0000 | € 0,0000 |

COPIA CARTACEA DI ORIGINALE DIGITALE.

documento firmato digitalmente da GIANNI GADLER, DAVID ANGELI, GIANNI GADLER, DAVID ANGELI e stampato il giorno 29/04/2025 da Binelli Sergio Manuel.

Riproduzione cartacea ai sensi del D.Lgs.82/2005 e successive modificazioni, di originale digitale.

Riepilogo coefficienti categorie domestiche

Riepilogo dei coefficienti KA, KB, KX con quota fissa, quota variabile e quota aggiuntiva.

| <i>Categoria</i> | <i>KA</i> | <i>KB</i> | <i>KX</i> | <i>Quota fissa</i> | <i>Quota variabile</i> | <i>Quota aggiuntiva</i> | <i>Quota servizi</i> | <i>Volume Min. / Grat.</i> | <i>Tariffa per volume Min. / Grat.</i> | |
|-------------------------------------|-----------|-----------|-----------|--------------------|------------------------|-------------------------|----------------------|----------------------------|--|---------|
| <i>Componenti 1</i> | €0,84000 | €0,80000 | €0,80000 | €0,61030 | €0,00000 | €11,76130 | | 0,00 | 0,0000 | 0,00000 |
| <i>Componenti 2</i> | €0,98000 | €1,60000 | €1,60000 | €0,71340 | €0,00000 | €23,55880 | | 0,00 | 0,0000 | 0,00000 |
| <i>Componenti 3</i> | €1,08000 | €2,05000 | €2,05000 | €0,78370 | €0,00000 | €30,10400 | | 0,00 | 0,0000 | 0,00000 |
| <i>Componenti 4</i> | €1,16000 | €2,60000 | €2,60000 | €0,84250 | €0,00000 | €38,17760 | | 0,00 | 0,0000 | 0,00000 |
| <i>Componenti 5</i> | €1,24000 | €3,25000 | €3,25000 | €0,90050 | €0,00000 | €47,72190 | | 0,00 | 0,0000 | 0,00000 |
| <i>Componenti 6 o più</i> | €1,30000 | €3,75000 | €3,75000 | €0,94410 | €0,00000 | €55,06380 | | 0,00 | 0,0000 | 0,00000 |
| <i>Non residenti - componenti 2</i> | €0,98000 | €1,60000 | €1,60000 | €0,71340 | €0,00000 | €23,55880 | | 0,00 | 0,0000 | 0,00000 |

COPIA CARTACEA DI ORIGINALE DIGITALE.

documento firmato digitalmente da GIANNI GADLER, DAVID ANGELI, GIANNI GADLER, DAVID ANGELI e stampato il giorno 29/04/2025 da Binelli Sergio Manuel.

Riproduzione cartacea ai sensi del D.Lgs.82/2005 e successive modificazioni, di originale digitale.

Coefficienti utenze speciali

Riepilogo delle quote fisse, variabili e aggiuntive prima e dopo la compensazione della copertura e dei relativi introiti per ogni categoria speciale.

| Categoria | Quota Fissa | | Quota Variabile | | Quota Aggiuntiva | | Intr. Quota Fissa | | Intr. Quota Variabile | | Intr. Quota Aggiuntiva | | Intr. Quota Fissa | Intr. Quota Fissa | Intr. Volume Min./Grat. |
|--|---------------|-------------|-----------------|-----------------|------------------|------------------|-------------------|-------------------|-----------------------|-----------------------|------------------------|------------------------|-------------------|-------------------|-------------------------|
| | Pre copertura | Quota Fissa | Pre copertura | Quota Variabile | Pre copertura | Quota Aggiuntiva | Pre copertura | Intr. Quota Fissa | Pre copertura | Intr. Quota Variabile | Pre copertura | Intr. Quota Aggiuntiva | | | |
| 01. Musei, biblioteche, scuole, ass... | € 2,6187 | 0,44250 | € 0,0000 | € 0,00000 | € 0,7187 | € 0,12060 | € 27.442,8499 | € 27.445,9940 | € 0,0000 | € 0,0000 | € 7.531,6669 | € 7.532,7150 | € 0,0000 | € 0,0000 | |
| 04. Campeggi, distributori carburan... | € 4,6379 | 0,78270 | € 0,0000 | € 0,00000 | € 1,2747 | € 0,21370 | € 5.435,6188 | € 5.436,2048 | € 0,0000 | € 0,0000 | € 1.493,9484 | € 1.494,0656 | € 0,0000 | € 0,0000 | |
| 05. Stabilimenti balneari | € 0,0000 | 0,00000 | € 0,0000 | € 0,00000 | € 0,0000 | € 0,00000 | € 0,0000 | € 0,0000 | € 0,0000 | € 0,0000 | € 0,0000 | € 0,0000 | € 0,0000 | € 0,0000 | |
| 06. Esposizioni, autosaloni | € 2,3032 | 0,38860 | € 0,0000 | € 0,00000 | € 0,6395 | € 0,10720 | € 12.280,6624 | € 12.281,7288 | € 0,0000 | € 0,0000 | € 3.409,8140 | € 3.409,8140 | € 0,0000 | € 0,0000 | |
| 07. Alberghi e agriturismi (con per... | € 0,0000 | 1,27780 | € 0,0000 | € 0,00000 | € 0,0000 | € 0,34940 | € 0,0000 | € 0,0000 | € 0,0000 | € 0,0000 | € 0,0000 | € 0,0000 | € 0,0000 | € 0,0000 | |
| 08. Alberghi e agriturismi (con per... | € 5,3951 | 0,91040 | € 0,0000 | € 0,00000 | € 1,4840 | € 0,24880 | € 6.053,3022 | € 6.053,9754 | € 0,0000 | € 0,0000 | € 1.665,0480 | € 1.665,1602 | € 0,0000 | € 0,0000 | |
| 09. Case di cura e riposo | € 6,1523 | 1,03820 | € 0,0000 | € 0,00000 | € 1,6922 | € 0,28370 | € 16.432,7933 | € 16.434,6630 | € 0,0000 | € 0,0000 | € 4.519,8662 | € 4.520,4004 | € 0,0000 | € 0,0000 | |
| 11. Uffici, agenzie | € 6,7203 | 1,13410 | € 0,0000 | € 0,00000 | € 1,8507 | € 0,31020 | € 11.034,7326 | € 11.035,8820 | € 0,0000 | € 0,0000 | € 3.038,8494 | € 3.039,1778 | € 0,0000 | € 0,0000 | |
| 12. Banche ed istituti di credito,... | € 3,5652 | 0,60170 | € 0,0000 | € 0,00000 | € 0,9809 | € 0,16440 | € 2.253,2064 | € 2.253,4592 | € 0,0000 | € 0,0000 | € 619,9288 | € 619,9920 | € 0,0000 | € 0,0000 | |
| 13. Negozi abbigliamento, calzature... | € 6,2470 | 1,05420 | € 0,0000 | € 0,00000 | € 1,7154 | € 0,28750 | € 3.748,2000 | € 3.748,6200 | € 0,0000 | € 0,0000 | € 1.029,2400 | € 1.029,3600 | € 0,0000 | € 0,0000 | |
| 14. Edicola, farmacia, tabaccaio, p... | € 8,1716 | 1,37910 | € 0,0000 | € 0,00000 | € 2,2460 | € 0,37650 | € 1.462,7164 | € 1.462,8775 | € 0,0000 | € 0,0000 | € 402,0340 | € 402,0877 | € 0,0000 | € 0,0000 | |
| 18. Attività artigianali tipo botte... | € 5,5529 | 0,75770 | € 0,0000 | € 0,00000 | € 1,5220 | € 0,20660 | € 3.614,9379 | € 3.615,3285 | € 0,0000 | € 0,0000 | € 990,8220 | € 990,9522 | € 0,0000 | € 0,0000 | |
| 19. Carrozzeria, autoufficio, elet... | € 6,5625 | 1,10750 | € 0,0000 | € 0,00000 | € 1,8000 | € 0,30170 | € 2.782,5000 | € 2.782,7968 | € 0,0000 | € 0,0000 | € 763,2000 | € 763,2848 | € 0,0000 | € 0,0000 | |
| 20. Attività industriali con capann... | € 0,0000 | 0,00000 | € 0,0000 | € 0,00000 | € 0,0000 | € 0,00000 | € 0,0000 | € 0,0000 | € 0,0000 | € 0,0000 | € 0,0000 | € 0,0000 | € 0,0000 | € 0,0000 | |
| 21. Attività artigianali di produzi... | € 5,1743 | 0,58570 | € 0,0000 | € 0,00000 | € 1,4184 | € 0,15950 | € 51.704,1927 | € 51.710,1883 | € 0,0000 | € 0,0000 | € 14.173,3620 | € 14.175,3605 | € 0,0000 | € 0,0000 | |
| 22. Ristoranti, trattorie, osterie,... | € 38,6809 | 6,52780 | € 0,0000 | € 0,00000 | € 10,6277 | € 1,78150 | € 23.904,7962 | € 23.907,4536 | € 0,0000 | € 0,0000 | € 6.567,9186 | € 6.568,5984 | € 0,0000 | € 0,0000 | |
| 24. Bar, caffè, pasticceria | € 31,2981 | 5,28180 | € 0,0000 | € 0,00000 | € 8,5920 | € 1,44020 | € 17.495,6379 | € 17.497,5944 | € 0,0000 | € 0,0000 | € 4.802,9280 | € 4.803,4311 | € 0,0000 | € 0,0000 | |
| 25. Supermercato, pane e pasta, mac... | € 13,0619 | 2,20430 | € 0,0000 | € 0,00000 | € 3,5916 | € 0,60200 | € 16.915,1605 | € 16.917,1030 | € 0,0000 | € 0,0000 | € 4.651,1220 | € 4.651,5105 | € 0,0000 | € 0,0000 | |
| 26. Plurilicenze alimentari e/o mis... | € 0,0000 | 2,20960 | € 0,0000 | € 0,00000 | € 0,0000 | € 0,60240 | € 0,0000 | € 0,0000 | € 0,0000 | € 0,0000 | € 0,0000 | € 0,0000 | € 0,0000 | € 0,0000 | |

COPIA CARTACEA DI ORIGINALE DIGITALE

documento firmato digitalmente da GIANNI GADLER, DAVID ANGELI, GIANNI GADLER, DAVID ANGELI e stampato il giorno 29/04/2025 da Binelli Sergio Manuel.

Riproduzione cartacea ai sensi del D.Lgs.82/2005 e successive modificazioni, di originale digitale.

| | | | | | | | | | | | | | | |
|--|-----------|---------|----------|-----------|-----------|-----------|----------------|----------------|----------|----------|---------------|---------------|----------|----------|
| 27. Ortofrutta, pescherie, fiori e... | € 52,0583 | 8,78530 | € 0,0000 | € 0,00000 | € 14,3028 | € 2,39740 | € 3.071,4397 | € 3.071,7819 | € 0,0000 | € 0,0000 | € 843,8652 | € 843,9478 | € 0,0000 | € 0,0000 |
| 30. Discoteche, night club | € 0,0000 | 0,00000 | € 0,0000 | € 0,00000 | € 0,0000 | € 0,00000 | € 0,0000 | € 0,0000 | € 0,0000 | € 0,0000 | € 0,0000 | € 0,0000 | € 0,0000 | € 0,0000 |
| Totale | | | | | | | € 205.632,7469 | € 205.655,6512 | € 0,0000 | € 0,0000 | € 56.503,6135 | € 56.509,8580 | € 0,0000 | € 0,0000 |

COPIA CARTACEA DI ORIGINALE DIGITALE.

documento firmato digitalmente da GIANNI GADLER, DAVID ANGELI, GIANNI GADLER, DAVID ANGELI e stampato il giorno 29/04/2025 da Binelli Sergio Manuel.
Riproduzione cartacea ai sensi del D.Lgs.82/2005 e successive modificazioni, di originale digitale.

Riepilogo coefficienti categorie speciali

Riepilogo dei coefficienti KC, KD, KY con quota fissa, quota variabile e quota aggiuntiva.

| Categoria | KC | KD | KY | Quota fissa | Quota variabile | Quota aggiuntiva | Quota servizi | Vol. Min./Grat. mq | Tariffa vol. Min./Grat. mq | Tariffa per vol. Min./€/kg |
|--|-----------|------------|------------|-------------|-----------------|------------------|---------------|--------------------|----------------------------|----------------------------|
| 01. Musei, biblioteche, scuole, ass... | € 0,41500 | € 3,40000 | € 3,40000 | € 0,44250 | € 0,00000 | € 0,12060 | 0,00 | 0,00 | 0,0000 | € 0,00000 |
| 04. Campeggi, distributori carburan... | € 0,73500 | € 6,03000 | € 6,03000 | € 0,78270 | € 0,00000 | € 0,21370 | 0,00 | 0,00 | 0,0000 | € 0,00000 |
| 05. Stabilimenti balneari | € 0,50500 | € 4,15500 | € 4,15500 | € 0,00000 | € 0,00000 | € 0,00000 | 0,00 | 0,00 | 0,0000 | € 0,00000 |
| 06. Esposizioni, autosaloni | € 0,36500 | € 3,02500 | € 3,02500 | € 0,38860 | € 0,00000 | € 0,10720 | 0,00 | 0,00 | 0,0000 | € 0,00000 |
| 07. Alberghi e agriturismi (con per... | € 1,20000 | € 9,86000 | € 9,86000 | € 1,27780 | € 0,00000 | € 0,34940 | 0,00 | 0,00 | 0,0000 | € 0,00000 |
| 08. Alberghi e agriturismi (con per... | € 0,85500 | € 7,02000 | € 7,02000 | € 0,91040 | € 0,00000 | € 0,24880 | 0,00 | 0,00 | 0,0000 | € 0,00000 |
| 09. Case di cura e riposo | € 0,97500 | € 8,00500 | € 8,00500 | € 1,03820 | € 0,00000 | € 0,28370 | 0,00 | 0,00 | 0,0000 | € 0,00000 |
| 11. Uffici, agenzie | € 1,06500 | € 8,75500 | € 8,75500 | € 1,13410 | € 0,00000 | € 0,31020 | 0,00 | 0,00 | 0,0000 | € 0,00000 |
| 12. Banche ed istituti di credito,... | € 0,56500 | € 4,64000 | € 4,64000 | € 0,60170 | € 0,00000 | € 0,16440 | 0,00 | 0,00 | 0,0000 | € 0,00000 |
| 13. Negozi abbigliamento, calzature... | € 0,99000 | € 8,11500 | € 8,11500 | € 1,05420 | € 0,00000 | € 0,28750 | 0,00 | 0,00 | 0,0000 | € 0,00000 |
| 14. Edicola, farmacia, tabaccaio, p... | € 1,29500 | € 10,62500 | € 10,62500 | € 1,37910 | € 0,00000 | € 0,37650 | 0,00 | 0,00 | 0,0000 | € 0,00000 |
| 18. Attività artigianali tipo botte... | € 0,88000 | € 7,20000 | € 7,20000 | € 0,75770 | € 0,00000 | € 0,20660 | 0,00 | 0,00 | 0,0000 | € 0,00000 |
| 19. Carrozzeria, autoufficio, elet... | € 1,04000 | € 8,51500 | € 8,51500 | € 1,10750 | € 0,00000 | € 0,30170 | 0,00 | 0,00 | 0,0000 | € 0,00000 |
| 20. Attività industriali con capann... | € 0,67000 | € 5,50000 | € 5,50000 | € 0,00000 | € 0,00000 | € 0,00000 | 0,00 | 0,00 | 0,0000 | € 0,00000 |
| 21. Attività artigianali di produzi... | € 0,82000 | € 6,71000 | € 6,71000 | € 0,58570 | € 0,00000 | € 0,15950 | 0,00 | 0,00 | 0,0000 | € 0,00000 |
| 22. Ristoranti, trattorie, osterie,... | € 6,13000 | € 50,27500 | € 50,27500 | € 6,52780 | € 0,00000 | € 1,78150 | 0,00 | 0,00 | 0,0000 | € 0,00000 |
| 24. Bar, caffè, pasticceria | € 4,96000 | € 40,64500 | € 40,64500 | € 5,28180 | € 0,00000 | € 1,44020 | 0,00 | 0,00 | 0,0000 | € 0,00000 |
| 25. Supermercato, pane e pasta, mac... | € 2,07000 | € 16,99000 | € 16,99000 | € 2,20430 | € 0,00000 | € 0,60200 | 0,00 | 0,00 | 0,0000 | € 0,00000 |
| 26. Plurilicenze alimentari e/o mis... | € 2,07500 | € 17,00000 | € 17,00000 | € 2,20960 | € 0,00000 | € 0,60240 | 0,00 | 0,00 | 0,0000 | € 0,00000 |
| 27. Ortofrutta, pescherie, fiori e... | € 8,25000 | € 67,66000 | € 67,66000 | € 8,78530 | € 0,00000 | € 2,39740 | 0,00 | 0,00 | 0,0000 | € 0,00000 |
| 30. Discoteche, night club | € 1,34000 | € 11,00500 | € 11,00500 | € 0,00000 | € 0,00000 | € 0,00000 | 0,00 | 0,00 | 0,0000 | € 0,00000 |

COPIA CARTACEA DI ORIGINALE DIGITALE.

documento firmato digitalmente da GIANNI GADLER, DAVID ANGELI, GIANNI GADLER, DAVID ANGELI e stampato il giorno 29/04/2025 da Binelli Sergio Manuel.

Riproduzione cartacea ai sensi del D.Lgs.82/2005 e successive modificazioni, di originale digitale.

Dettaglio piano finanziario

Riepilogo dettagliato dei costi fissi e variabili con la relativa ripartizione tra utenze domestiche e variabili.

| <i>Tipo costo</i> | <i>Descrizione</i> | <i>Importo</i> | <i>% U.D.</i> | <i>% U.S.</i> | <i>U.D.</i> | <i>U.S.</i> |
|-------------------|---|-------------------------|---------------|---------------|-------------------------|-----------------------|
| Costo aggiuntivo | 18. Costi altri servizi (c.v.) | € 201.800,5800 | 72,00 % | 28,00 % | € 145.296,4176 | € 56.504,1624 |
| Costo fisso | 01. Costi amministrativi, di accertamento, riscossione e contenzioso (CARC) | € 158.967,1100 | 72,00 % | 28,00 % | € 114.456,3192 | € 44.510,7908 |
| Costo fisso | 02. Costi generali di gestione (CGG) | € 202.895,3200 | 72,00 % | 28,00 % | € 146.084,6304 | € 56.810,6896 |
| Costo fisso | 03. Costi comuni diversi (CCD) | € 0,0000 | 72,00 % | 28,00 % | € 0,0000 | € 0,0000 |
| Costo fisso | 04. Altri costi comuni (AC) | € 4.482,0900 | 72,00 % | 28,00 % | € 3.227,1048 | € 1.254,9852 |
| Costo fisso | 05. Costi spazzamento e lavaggio strade, aree pubbliche (CSL) | € 140.735,5500 | 72,00 % | 28,00 % | € 101.329,5960 | € 39.405,9540 |
| Costo fisso | 06. Costi del capitale (CK) | € 218.494,1100 | 72,00 % | 28,00 % | € 157.315,7592 | € 61.178,3508 |
| Costo fisso | 07. Agevolazioni tariffarie | € 15.000,0000 | 72,00 % | 28,00 % | € 10.800,0000 | € 4.200,0000 |
| Costo fisso | 08. Componente a conguaglio relativa ai costi fissi (RCTF) | -€ 6.168,7400 | 72,00 % | 28,00 % | -€ 4.441,4928 | -€ 1.727,2472 |
| Costo fisso | 09. Oneri relativi all'IVA ed altre imposte (c.f.) | € 0,0000 | 72,00 % | 28,00 % | € 0,0000 | € 0,0000 |
| Costo fisso | 10. Costi operativi incentivanti (COITF) | € 0,0000 | 72,00 % | 28,00 % | € 0,0000 | € 0,0000 |
| Costo variabile | 11. Costi di raccolta e trasporto RU indifferenziati (CRT) | € 49.570,3300 | 72,00 % | 28,00 % | € 35.690,6376 | € 13.879,6924 |
| Costo variabile | 12. Costi di trattamento e smaltimento RU indifferenziati (CTS) | € 119.396,5700 | 72,00 % | 28,00 % | € 85.965,5304 | € 33.431,0396 |
| Costo variabile | 13. Costi di trattamento e riciclo racc.differenziata (CTR) | € 130.607,0900 | 72,00 % | 28,00 % | € 94.037,1048 | € 36.569,9852 |
| Costo variabile | 14. Costi della raccolta differenziata per materiale (CRD) | € 171.294,0400 | 72,00 % | 28,00 % | € 123.331,7088 | € 47.962,3312 |
| Costo variabile | 15. Componente a conguaglio relativa ai costi variabili (RCTV) | € 0,0000 | 72,00 % | 28,00 % | € 0,0000 | € 0,0000 |
| Costo variabile | 16. Oneri relativi all'IVA ed altre imposte (c.v.) | € 0,0000 | 72,00 % | 28,00 % | € 0,0000 | € 0,0000 |
| Costo variabile | 17. Costi operativi incentivanti (COITV) | € 0,0000 | 72,00 % | 28,00 % | € 0,0000 | € 0,0000 |
| Totale | | € 1.407.074,0500 | | | € 1.013.093,3160 | € 393.980,7340 |

COPIA CARTACEA DI ORIGINALE DIGITALE.

documento firmato digitalmente da GIANNI GADLER, DAVID ANGELI, GIANNI GADLER, DAVID ANGELI e stampato il giorno 29/04/2025 da Binelli Sergio Manuel.

Riproduzione cartacea ai sensi del D.Lgs.82/2005 e successive modificazioni, di originale digitale.